


M 5, 17)



- 1) Zakroužkuj obrázky podle příběhu: „Proměna žabáka“ – zelenou barvou, „Proměna apoštola Pavla“ – červenou barvou.
- 2) Seřaď správně obrázky podle děje (propoj čarou se šipkou, ale vyhni se tak, aby se čáry nekřížily).

- 3) Zakroužkuj obrázky: před proměnou - červeně, po proměně - zeleně.
- 4) Spoj dvojice „před a po“ rovnou čarou. Najdi slovo, kde se čáry zkrříží. Přečti ho a vybarvi modrou barvou.
- 5) Modrou pastelkou propoj kousky slov tak, aby ti vyšel biblický verš z Kubova příběhu i s odkazem do Bible. Čáru veď mezi obrázky.

SKÝ



NÍ“

(2. KO




OŘE

STV



„KD

OVÉ





JEŽÍŠ

O JE


JE N



RINT



ISTU,



V KR